



# *Geopolítica Atual*

## *A Projeção Internacional dos BRICS*

**MARIA SOUSA GALITO**

**PROFESSORA AUXILIAR DA UNIVERSIDADE LUSÍADA DE LISBOA**



# PROFESSORA MARIA SOUSA GALITO



Mail: [13001283@lis.ulusiada.pt](mailto:13001283@lis.ulusiada.pt)

Citações em 256 papers (fonte: Academia) fev. 2023

RI Score: 134,3 (fonte: *Researchgate*) fev 2023

## Áreas Científicas:

- Ciência Política, Relações Internacionais, Economia.
- Geopolítica, Populismo e Terrorismo
- Diplomacia Económica e Economia Política.
- Lusofonia, Migrações e Diáspora

## Biografia recente:

### Docente:

- Universidade Lusíada de Lisboa. Ano Letivo 2021/...
- Universidade de Lisboa, CESA-CSG do ISEG. Ano Letivo 2019/2020
- Universidade Nova de Lisboa, CICS-NOVA. Ano Letivo 2018/2019.

### Investigadora:

- CEJEA, Universidade Lusíada de Lisboa (desde 2022)
- CESA-CSG, ISEG, Universidade de Lisboa (desde 2013).

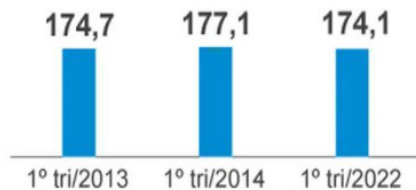
- **2012/2014.** Auditora de Defesa Nacional. Instituto de Defesa Nacional.
- **2006/2008.** Doutoramento em Ciência Política e Relações Internacionais. IEP. Universidade Católica Portuguesa de Lisboa.
- **2002/2004.** Pós-Graduação em Ciência Política e Relações Internacionais. IEP-UCP.
- **1999/2000.** Mestrado em Economia. Faculdade de Ciências Económicas e de Gestão, Universidade de Nantes (França).
- **1995/1999.** Licenciatura em Economia. Universidade de Évora.
  
- **2016.** *Curso de Formação Especializada para Observadores de Curto Termo.* Escola de Estudos Políticos e Estratégicos do Instituto Superior de Ciências Sociais e Políticas – ISCSP (abril/maio). (certificado de frequência).





## PIB

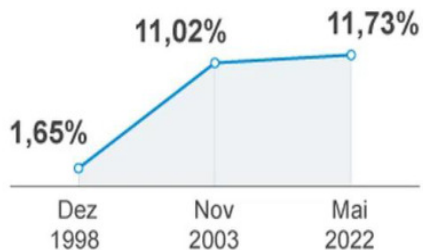
Nível da quantidade produzida\*



Fonte: FGV/Ibre, com base nos dados do IBGE

## Inflação

IPCA acumulado em 12 meses



Fonte: IBGE

## Indústria

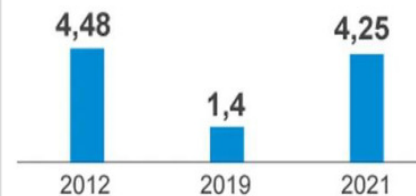
Nível da quantidade produzida\*



Fonte: IBGE

## Educação

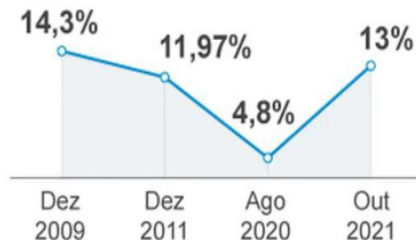
Evasão escolar de crianças de 5 a 9 anos (% que abandonou a escola)



Fonte: FGV Social

## Pobreza

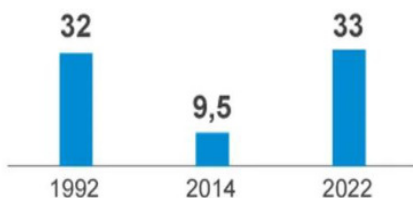
Parcela da população com ganho de até R\$ 261



Fonte: FGV Social

## Fome

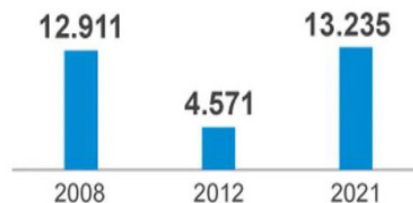
Número de brasileiros (em milhões)



Fontes: 2º Inquérito Nacional sobre Insegurança Alimentar no Contexto da Pandemia no Brasil e IBGE

## Meio Ambiente

Desmatamento da Amazônia (em km²)



Fonte: Observatório do Clima, com base nos dados do Inpe (2021)

## Consumo das famílias

Nível da quantidade consumida\*



Fonte: IBGE

- Principais setores: serviços e agropecuária.
- Inflação elevada.
- Desmatamento da floresta Amazônica. Em 2012, a área desmatada foi de 4.571 Km2. Em 2021 foi de 13.235 km2.
- Empobrecimento da população. Insegurança alimentar ou até extrema pobreza em grupos de risco.
- Em 2022, a fome atingia 33 milhões de brasileiros.
- Alguns retrocessos sociais. O rendimento médio dos 10% mais ricos é 29 vezes superior à dos 50% com menos pecúlio.
- Queda do rendimento médio/do cabaz de compras.
- Redução da eficácia de programas de segurança alimentar e proteção social.
- Atraso escolar e menos socialização dos alunos no período pandêmico.



# BRASIL



# RUSSIA ECONOMY



## LABOR FORCE AND UNEMPLOYMENT

Unemployment rate (2021)

Population & labor force (2021)



5.01%

Unemployed (5.01%)  
Employed (94.99%)

Total Population :  
143.4 Million

Labor Force :  
75.35 Million

Unemployed :  
3.77 Million



## HOUSE HOLD INCOME AND POVERTY


Income and distribution (2020)

Population below poverty line (2020)

Median Income  
\$ 27,418  
Per Household


Minimum Wage  
\$ 232.62  
Per Month

Gini Index  
0.36



Below poverty line (12.1%)  
Above poverty line (87.9%)

## BALANCE OF TRADE



\$ 547.74 Billion

## DEBT AND INFLATION

Public Debt  
\$ 302.22 Million  
(2021)



16.99% (of GDP)  
(2021)

Inflation Rate



11.9%  
(Dec 2022)



## GROSS DOMESTIC PRODUCT

GDP

GDP (per capital)

Real growth rate



\$ 1.78  
Trillion  
(2021)

\$ 12,194.78  
(2021)

4.7%  
(2021)



# RÚSSIA

- Em janeiro de 2023, a défice orçamental russo atingiu os 1,8 trilhões de rublos, com aumento da despesa em 58% face a janeiro de 2022.
- Mas o impacto das sanções económicas no mercado russo não foi tão forte quanto esperado pelo Ocidente.
- De acordo com as estatísticas do FMI, em 2022, as importações da Rússia diminuíram 19,2% (em comparação com 2021) e as exportações diminuíram 15,98%.
- Mas A Rússia redirecionou o seu comércio, da Europa para a China, a Índia e a Turquia.
- Elevados preços da energia continua a conferir elevados rendimentos para a Rússia (superavit comercial e orçamento controlado).
- Rublo manteve-se forte em 2022.



## O ranking dos países segundo o tamanho do PIB (em ppp): 1980-2022

#	1980	2000	2010	2022
1	EUA	EUA	EUA	China
2	Japão	China	China	EUA
3	Alemanha	Japão	Índia	Índia
4	Itália	Alemanha	Japão	Japão
5	França	Índia	Alemanha	Alemanha
6	Brasil	França	Rússia	Rússia
7	Reino Unido	Itália	Brasil	Indonésia
8	México	Reino Unido	França	Reino Unido
9	Índia	Brasil	Reino Unido	Brasil
10	China	Rússia	Itália	França
11	Canadá	México	Indonésia	Itália
12	Indonésia	Indonésia	México	México
13	Coreia Sul	Canadá	Coreia Sul	Coreia Sul
14		Coreia Sul	Canadá	Canadá

Fonte: FMI/WEO abril 2022

- Crescimento económico (8,7% em 2021 e 7% em 2022).
- Aumento das exportações e do investimento privado nacional.
- Endividamento público elevado. Expetativa da Índia se tornar o país mais populoso em 2024 (ultrapassando a China).

<https://www.ecodebate.com.br/2022/05/23/as-14-maiores-economia-do-mundo-de-1980-a-2022/>



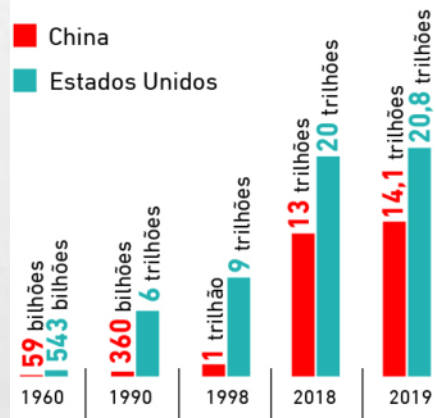
# ÍNDIA



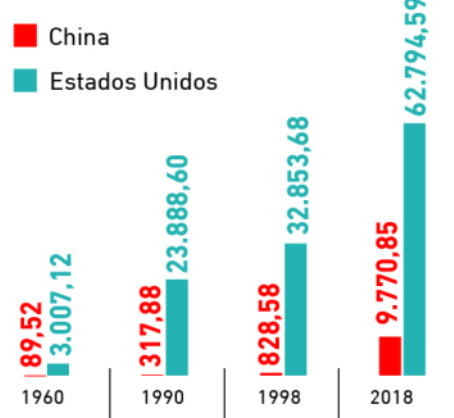
<https://pib.gov.in/PressReleasePage.aspx?PRID=1894932>

# O CRESCIMENTO DA CHINA NO MERCADO INTERNACIONAL

## Comparativo dos PIBs da China com os Estados Unidos (em US\$)



## Comparativo do PIB per capita da China com os Estados Unidos (em US\$)



FONTE: Banco Mundial

## Dados sobre o poder econômico chinês

Poder de compra PIB (PPP) 2018

US\$ 22.641,0 trilhões  
(o maior do mundo)

Média de crescimento anual do PIB nos últimos 25 anos

10% ao ano

Força de trabalho total (2017)

803,6 milhões

Índice de desemprego (2019)

4,50%

Força de trabalho por ocupação (2011)



Agricultura 34,8%



Indústria 29,5%



Serviços 35,7%

<https://mais.opovo.com.br/jornal/reportagem/2021/01/31/mao-in-china-como-o-pais-asiatico-se-desenvolveu-e-caminha-para-ser-o-principal-potencia-do-planeta.html>

- Gigante: atual maior população do mundo (1,4 mil milhões hab.).
- Forte desenvolvimento chinês nas últimas 2/3 décadas.
- A entrada do país na Organização Mundial do Comércio (OMC), em 2001, acelerou essa evolução.
- Como antes tinha mão-de-obra barata, elevada produtividade e baixos custos de produção, muitas empresas ocidentais deslocalizaram para a China.
- A contrapartida do governo chinês, para a instalação dessas empresas era, em parte, a partilha tecnológica.
- A China copiava os produtos estrangeiros. Mas também começou a produzir os seus bens e a fornecer os seus serviços.
- A troca de conhecimento foi essencial para que a China deixasse de ser a grande fábrica do mundo, para fabricar para o mundo.
- Hoje em dia há grandes marcas chinesas com produtos de boa qualidade a liderar alguns segmentos.
- Desenvolvimento social. Mais de 600 milhões de pessoas saíram da pobreza extrema desde a abertura económica.
- Atualmente, 10 universidades chinesas estão entre as 100 melhores do mundo.

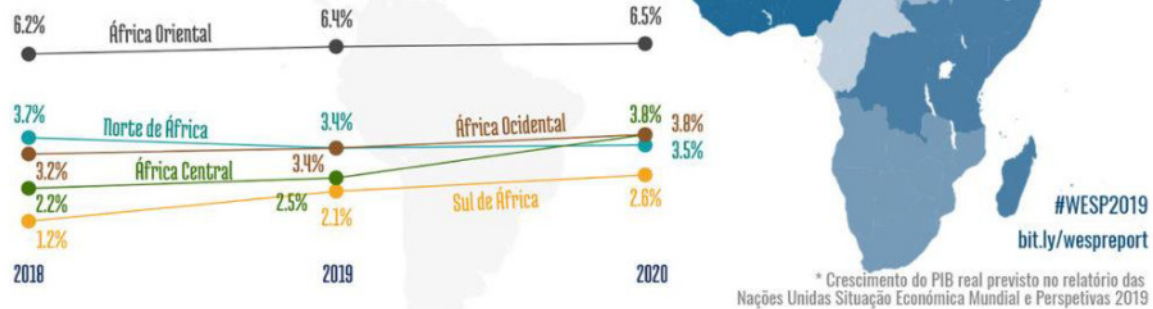


# CHINA



## CRESCIMENTO ECONÓMICO EM ÁFRICA PERMANECE INSUFICIENTE

Crescimento do PIB não chega para melhorar as condições de vida para maior parte da população no continente



- Terra abundante em recursos naturais, em riquezas exploráveis pelo setor primário, tais como ouro, diamantes, petróleo, gás natural, minerais, água, etc.
- Mas o continente africano é considerado o mais pobre do mundo. Grande parte dos seus 54 países possuem baixo PIB e Baixo Índice de Desenvolvimento Humano (IDH).
- Possíveis causas: má governação, violência, terrorismo, guerras civis, baixa qualidade de vida da sua população; elevados índices de subnutrição, de analfabetismo, de mortalidade infantil e de baixa expectativa de vida.

# ÁFRICA DO SUL

## REGIONAL SUPERPOWER IN SUB-SAHARAN AFRICA

# REPUBLIC OF SOUTH AFRICA

Area  
**1.22 MILLION**  
SQUARE KM

Population  
**60.3 MILLION**

11 official  
languages

G20 One and only  
African country in  
G20

GDP  
**\$350 billion**

80% Christian population  
(with population of  
1 million-plus Muslims)

3 CAPITALS with different duties  
Legislative = **Cape Town**  
Executive = **Pretoria**  
Judicial = **Bloemfontein**

- Among world's largest producers of **platinum, gold, titanium, chromium, magnesium, iron, coal, and diamonds**
- One of the BRICS grouping, alongside **Brazil, China, India, and Russia**
- Largest stock market cap in Africa with **\$1.3 TRILLION**

2022: PIB cresceu 2%

Taxa de desemprego: 32,7%

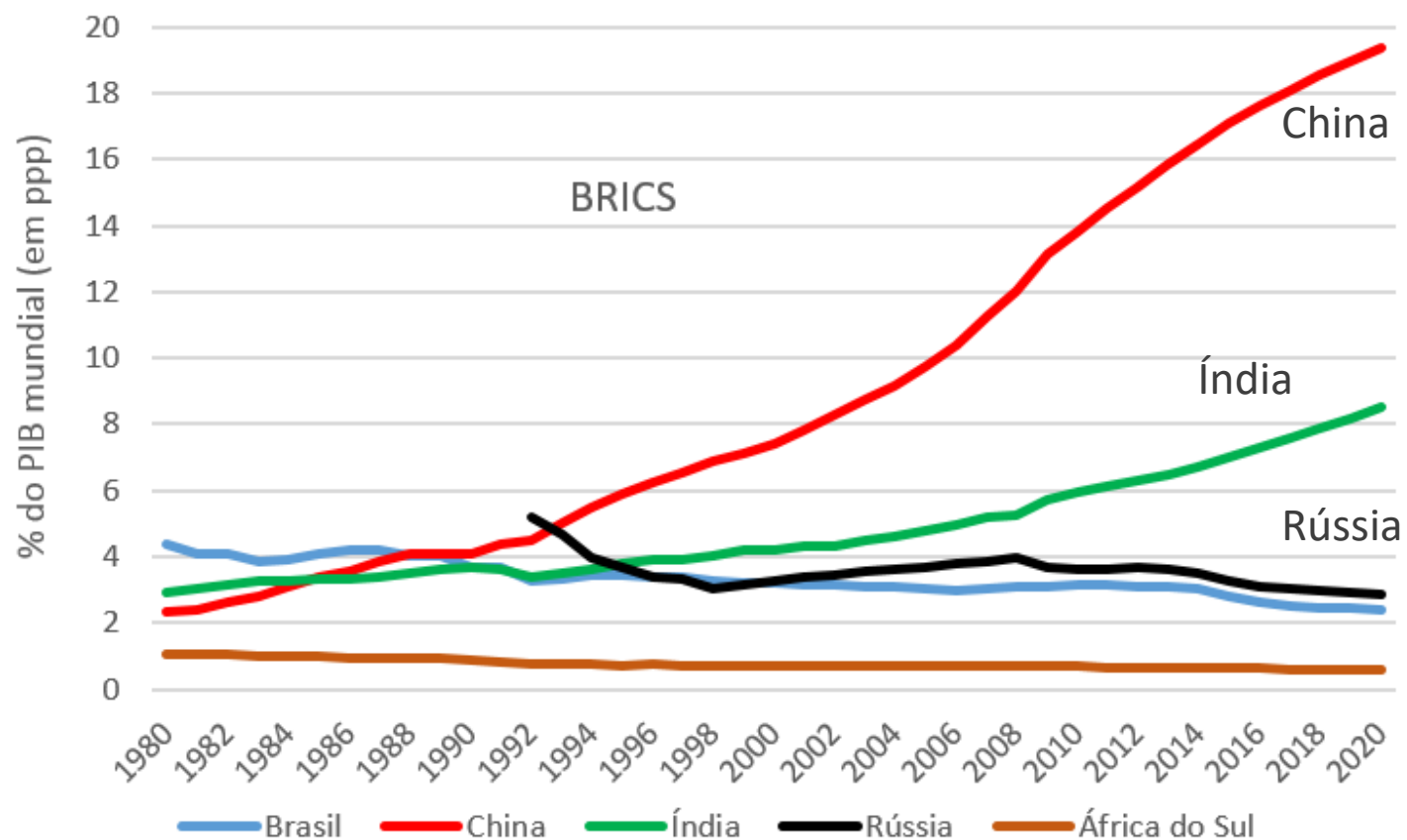


### TIES BETWEEN TURKIYE AND SOUTH AFRICA

Trade volume of **\$1.5 billion**

First diplomatic contact in **1990**

## Participação dos países do grupo BRICS no PIB mundial: 1980-2020



Fonte: Fundo Monetário Internacional (FMI) – visitado em 12/04/2016

(Nota: 2016 a 2020 = projeção) <http://www.imf.org/external/datamapper/index.php>



- O termo foi criado pelo sistema financeiro internacional.
- O economista Jim O' Neill, do banco de investimento Goldman Sach, inventou o termo BRIC (*tijolo* em inglês), em 2001, com o objetivo de incentivar os investidores a ganhar dinheiro com as economias “emergentes”, com os maiores países do ponto de vista demográfico e populacional: Brasil, Rússia, Índia e China.
- O acrónimo original não incluía nenhum país da África, o que foi considerado politicamente incorreto. Foi incluída a África do Sul (S).

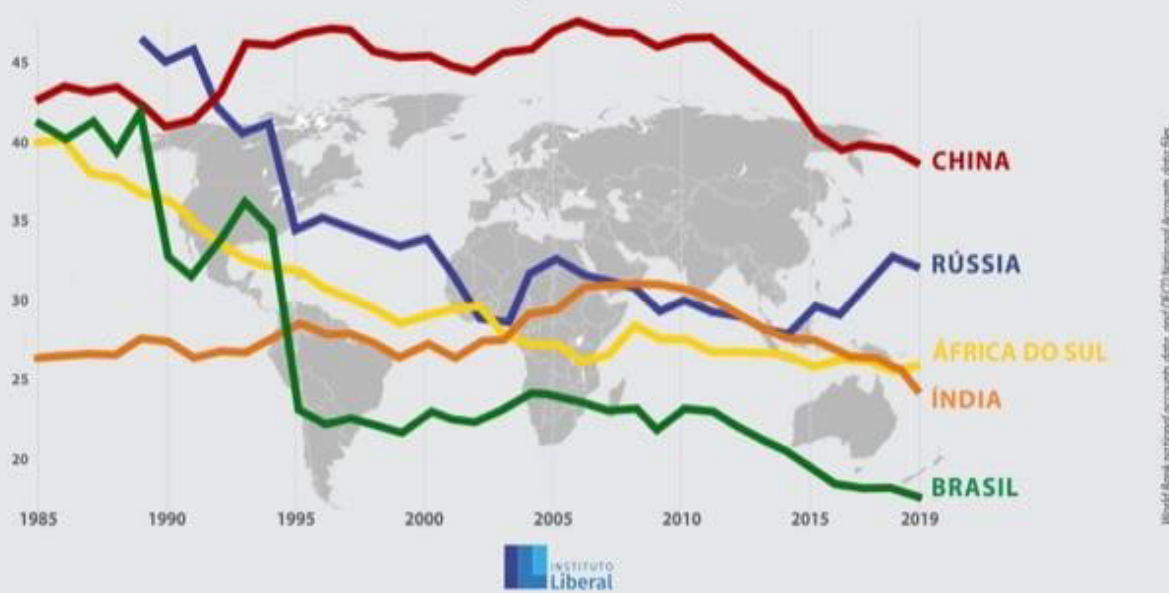


# GEOECONOMIA DOS BRICS



## Brasil foi o país do BRICS que mais se desindustrializou

% PIB (1985-2019)



- Mercado “emergente” alternativo ao Ocidental
- Diplomacia económica de países heterogêneos que se reúnem periodicamente.
- Criaram o banco NBD (Novo Banco de Desenvolvimento) com capital de 100 mil milhões de dólares americanos; para assistência mútua em períodos de crise internacional, sobretudo com de falta de liquidez.

- A industrialização na China ronda os 40% do PIB do país.
- No Brasil, em 1989, a indústria era responsável por mais de 40% do PIB do Brasil, mas 30 anos depois, em 2019, o setor industrial representava menos de 20% do PIB brasileiro.
- Na Índia, a industrialização rondou os 25 a 30% do PIB nas últimas 3 décadas, sobretudo alta entre 2000/2010.
- A desindustrialização na Rússia foi forte, baixou dos 50/45% para 30% PIB.

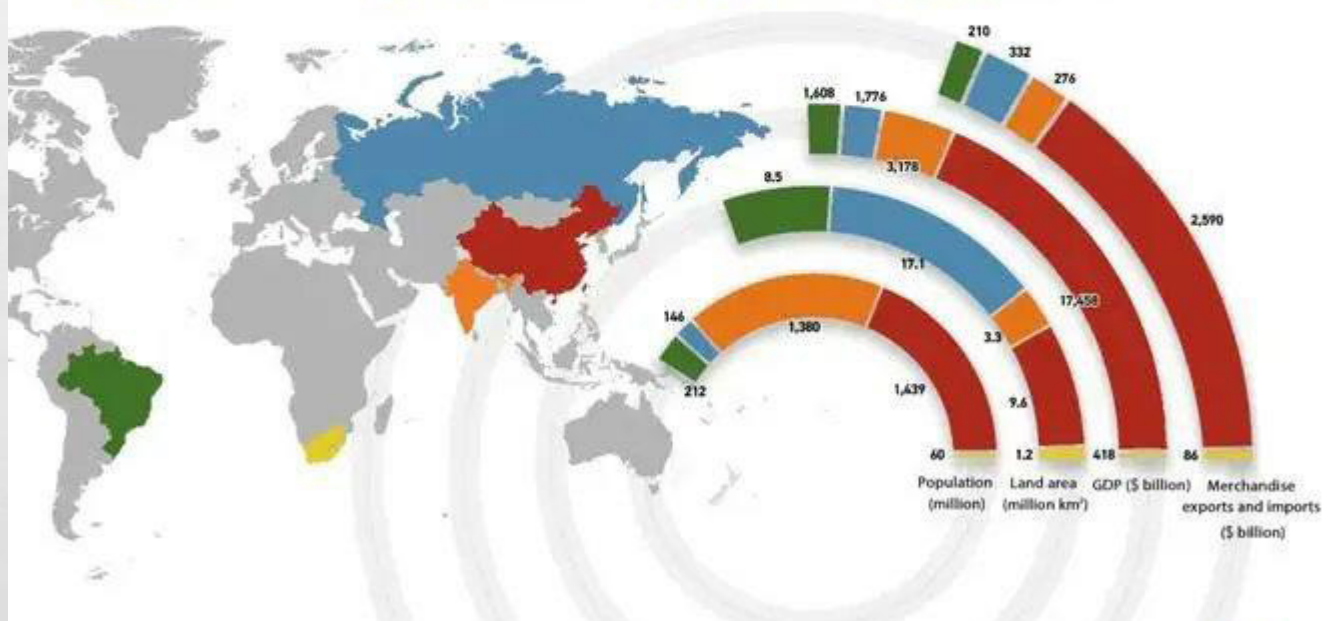


# GEOECONOMIA DOS BRICS

## BRICS in numbers

**Brazil** **Russia** **India** **China** **South Africa**

**Population** in 2021: **42%** 3 billion of the world  
**Land area** in 2021: **30%** 40 million km<sup>2</sup> of the world  
**GDP** in 2021: **26%** \$24 trillion of the world  
**Exports and imports** in 2020: **20%** \$3 trillion of the world



Sources: World Economic Outlook Database, April 2022, World Bank Data

CGTN



- Nova ordem mundial?
- Governança alternativa à Ocidental?
- Capacidade de afirmação global?



# GEPOLÍTICA DOS BRICS



# Nova Ordem Mundial por causa da Guerra na Ucrânia?

**ALIADOS**  
**NATO/OTAN**  
**UNIÃO EUROPEIA**  
**Outros**

**EIXO**  
**RÚSSIA**  
**CHINA**  
**Outros**

Provocação académica.  
Nova Guerra Mundial em formação?

Finlândia mostrou-se solidária inicialmente com a Suécia, que esperaria por ela para entrarem as duas na NATO, mas face à resistência da Turquia, a Finlândia entrou primeiro.



Von der Leyen e Joe Biden



NATO e G7



Vladimir Putin e Xi Jinping



Vladimir Putin com líderes africanos



# GEOESTRATÉGIA ATUAL



## Ucrânia (Guerra de Procuração)

- **COLONIZAÇÃO:** QUANDO POVOS NÃO NATIVOS ENTRAM EM TERRITÓRIO ALHEIO E PASSAM A DOMINÁ-LO POLÍTICA E CULTURALMENTE, IMPONDO O SEU MODO DE VIDA.
- **IMPERIALISMO:** POLÍTICA EXPANSIONISTA DE ESTADO.
- **PROJEÇÃO DE PODER E DE INFLUÊNCIA:**
  - **HARD POWER** (AMEAÇA OU EFETIVA APLICAÇÃO DE FORÇA MILITAR).
  - **SOFT POWER** É EXERCIDO MEDIANTE COOPERAÇÃO. PERMITE ALCANÇAR OBJETIVOS ATRAVÉS DA AUTORIDADE, DA PERSUAÇÃO, DA ATRAÇÃO E/OU DO EXEMPLO.
  - **SMART POWER** (CONCEITO ORIGINAL DE JOSEPH NYE) QUE PROCURA COMBINAR *HARD* E *SOFT POWER*.

# REALISMO POLÍTICO

- **Poder:** faculdade de exercer autoridade, soberania, posse, domínio, influência ou força.
- **Força:** dimensiona, de forma qualitativa e quantitativa, os recursos à disposição da vontade política do agente.
- «O consentimento dos homens reunidos em sociedade é o fundamento do poder. Aquele que só se estabelece pela força, só pela força pode subsistir.» (Denis Diderot, Filósofo francês, 1713-1784)



# GEOESTRATÉGIA ATUAL



## ALIADOS

NATO/OTAN

UNIÃO EUROPEIA

Outros

## EIXO

RÚSSIA

CHINA

Outros



**Ucrânia**  
**(Guerra de**  
**Procuração)**

Março 2023: apesar de gestos de solidariedade a favor da Ucrânia, governos latino-americanos continuam a defender uma política de neutralidade face ao conflito na Ucrânia.

# REALISMO POLÍTICO

- REGRESSO AO XADREZ GEOPOLÍTICO
- CONFLITO NO CONTINENTE EUROPEU
- PROBLEMAS DE FRONTEIRAS
- IMPERIALISMO/ COLONIALISMO

# BRICS PLUS?

## (PROJETO DE EXPANSÃO DOS BRICS A OUTROS PAÍSES DO SUL GLOBAL)

- XV Cimeira BRICS – agosto, 2023, África do Sul
- TPI lançou mandato de captura internacional a Vladimir Putin



- BRICS: cerca de 1/3 do PIB mundial
- Cimeiras desde 2011. 14ª (última cimeira) foi virtual a 22-06-2023.
- Candidatos: Argentina, Egito, Indonésia, Cazaquistão, Arábia Saudita, Emirados Árabes Unidos, Nigéria, Senegal, Tailândia, Argélia.

- Com a expansão dos BRICS para incluir a participação de outros países do Sul Global, qual seria o papel do BRICS neste contexto de transformações?
- Evitar críticas de grupo “exclusivo”.
- A iniciativa do “BRICS Plus” foi introduzida pela China em 2017, com o objetivo de aumentar o diálogo e a cooperação com outros países em desenvolvimento
- a China pretende concretizar o projeto OBOR, das rotas da seda até 2050.
- Além da China, a Rússia almeja oportunidade para diversificar suas parcerias e evitar o isolamento internacional.
- Na Cimeira dos BRICS de 2022 houve convite a líderes externos, pela primeira vez, com vista a “fortalecer o diálogo e a cooperação entre o BRICS e outros mercados emergentes e países em desenvolvimento, facilitar a criação de relações de parceria mais amplas, impulsionar o desenvolvimento conjunto e a prosperidade mundial.

# GEOPOLÍTICA BRICS





*Muito  
obrigada!*



**MARIA SOUSA GALITO**

**PROFESSORA AUXILIAR DA UNIVERSIDADE LUSÍADA DE LISBOA**